



## **USO AL QUE ESTÁ DESTINADO**



### **USO APROPIADO:**



Uso sentado



Uso de pie



Seguir  
instrucciones  
instalación



Seguir  
instrucciones  
seguridad

*Cualquier otro uso más allá de su finalidad prevista se considera inapropiado.  
En este caso, la seguridad puede verse comprometida.*



### **USO INAPROPIADO:**



Humedad



Exteriores



Carga superior  
80kg



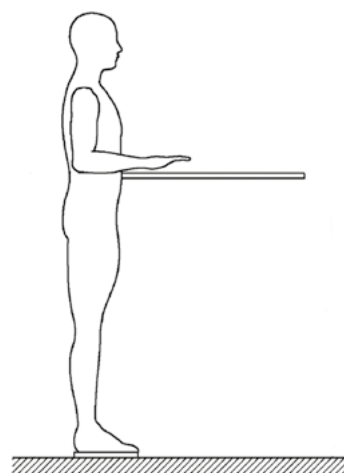
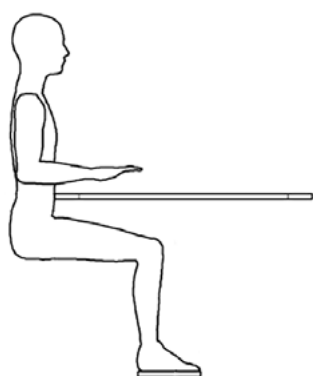
Carga desigual



Levantar  
objetos




Limpeza o mantenimiento  
sin desconectar  
corriente eléctrica





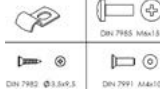
## **INSTALACIÓN Y PUESTA A PUNTO**

**A** Verificar el contenido de los paquetes.

Paquete columnas:

CANTIDAD	DESCRIPCIÓN	REFERENCIA	IMAGEN
2	Columnas elevables	2.77.041.258.107 (Grafito)	
		2.77.041.258.108 (Blanco)	
		2.77.041.258.111 (Plata)	

Paquete material eléctrico:

CANTIDAD	DESCRIPCIÓN	REFERENCIA	IMAGEN
1	Cable alimentación	2.77.009.175.000 (EU)	
		2.77.009.176.000 (Suiza)	
		2.77.009.177.000 (US)	
		2.77.009.158.000 (UK)	
1	Activador	2.77.009.179.000 (Programable)	
		2.77.009.178.000 (Up/Down)	
1	Caja de control	2.77.009.173.000 (EU)	
		2.77.009.174.000 (US)	
1	Soporte activador	2.77.591.001.300 (Programable)	
		2.77.591.002.300 (Up/Down)	
1	Bolsa herrajes	1.08.591.010.000 (Programable)	
		1.08.591.011.000 (Up/Down)	

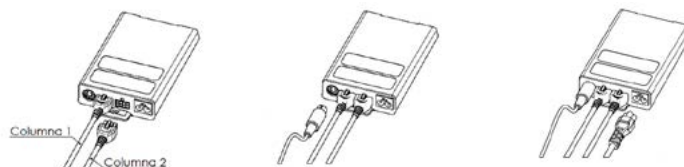
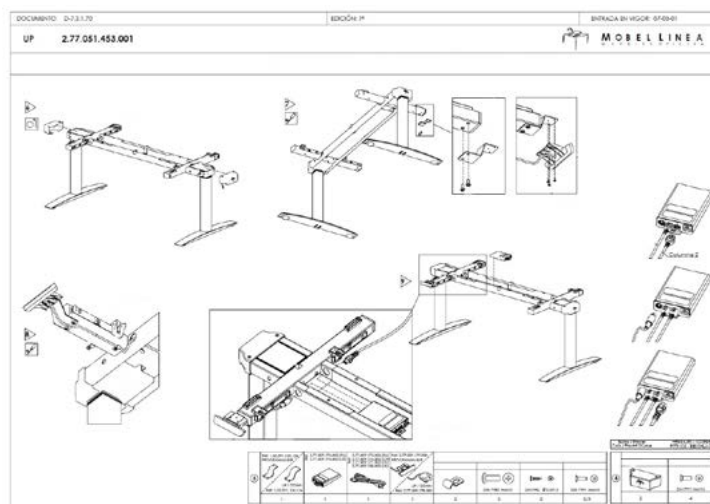


## **INSTALACIÓN Y PUESTA A PUNTO**

**B** Deshacerse del embalaje.

**i** Asegurar la eliminación ecológica de los materiales de embalaje: separar las piezas plásticas y el cartón para su recolección.

**C** Conectar los componentes eléctricos según hoja de montaje 2.77.051.453.001.



**i** Conectar el cable de alimentación de manera que se garantice una longitud de cable suficiente durante todo el ajuste.

**D** Conectar el cable de alimentación a la red eléctrica.




**FUNCIONAMIENTO ACTIVADOR UP/DOWN [REF: 2.77.009.178.000]**

**1**
**ANTES DE EMPEZAR A UTILIZAR LA MESA:**

Realizar un reinicio manual.

Paso 1 ▼ Presionar la tecla del activador hacia abajo.  
*Continuar presionándola hasta que la mesa haya alcanzado la posición más baja.*

Paso 2 ▼ Presionar la tecla del activador hacia abajo nuevamente y continuar presionándola durante 5-20 segundos.  
*La mesa se moverá levemente hacia abajo seguido de un movimiento hacia arriba de aprox. 2-3 mm.*



Realizar un reinicio manual al conectar por primera vez la mesa, y después de cada desmontaje o cambio de la columna de elevación y/o controlador.


**AJUSTAR LA ALTURA DE LA MESA:**

▲ *UP:* Esta función permite ajustar el escritorio hacia arriba.

Proceder de la siguiente manera para cambiar su posición:

- Mantener presionada la tecla hasta que se alcance la altura de escritorio requerida.

▼ *DOWN:* Esta función le permite ajustar el escritorio hacia abajo.

Proceder de la siguiente manera para cambiar su posición:

- Mantener presionada la tecla hasta que se alcance la altura de escritorio requerida.





## CARACTERÍSTICAS TÉCNICAS Y CONDICIONES DE USO

### CARACTERÍSTICAS TÉCNICAS:

ENTORNO DE USO	Oficina
----------------	---------

ALTURA MÁXIMA	1300 mm
ALTURA MÍNIMA	650 mm
TEMPERATURA OPERATIVA	+15°C a +30°C
HUMEDAD DEL AIRE	30% a 60% (sin condensación)
CONDICIONES AMBIENTALES	Sin suciedad ni contaminación por polvo, ácidos y gases corrosivos
CLASE DE IP	≥ IP 20

MOTOR	24 V DC
VOLTAJE DE ENTRADA	EU: 207-253 V / 50-60 Hz US: 90-127 V / 50-60 Hz
VOLTAJE DE FUNCIONAMIENTO	5VDC ±15% 250mA
VOLTAJE DE FUNCIONAMIENTO EN MODO DE ESPERA (PROMEDIO)	5VDC ±15% 7mA
RENDIMIENTO MÁXIMO DE SALIDA	8A - 27V      216 W
CONSUMO EN REPOSO	< 0.3 W

VELOCIDAD MÁXIMA	36 mm/s
CAPACIDAD DE CARGA	80 kg (50kg por pata)
CICLO DE TRABAJO	Máximo 10% (p.ej. después de 2 min. de funcionamiento continuo, se desactiva automáticamente durante los próximos 18 min.)
COMPATIBILIDAD ELECTROMAGNÉTICA	De acuerdo con la Directiva EMC y los estándares EMC para uso industrial.





## CARACTERÍSTICAS TÉCNICAS Y CONDICIONES DE USO

### MEDIDAS DE SEGURIDAD:



**PRECAUCIÓN:** La mesa solo debe funcionar con la tensión de red especificada en las instrucciones.

**PRECAUCIÓN:** Utilizar únicamente los componentes eléctricos suministrados. Verificar que no están dañados. Nunca operar si algún componente eléctrico está dañado.

**PRECAUCIÓN:** Antes de manipular los componentes eléctricos, se tiene que desenchufar el cable de alimentación.

**PRECAUCIÓN:** Limpiar solamente los componentes eléctricos con un paño seco y suave. Antes de limpiar, siempre se tiene que desenchufar el cable de alimentación.



**PELIGRO:** No exponer los componentes eléctricos a humedad, goteos o salpicaduras.

**PELIGRO:** No operar con la mesa en una atmósfera potencialmente explosiva.

**PELIGRO:** Esta mesa puede ser utilizada por niños mayores de 8 años y personas con capacidades físicas, sensoriales o mentales reducidas o falta de experiencia y conocimiento si se les ha dado supervisión e instrucciones sobre el uso de la mesa de forma segura.

**PELIGRO:** La limpieza y el mantenimiento de la mesa solo puede ser realizada por un adulto.



Solo para uso en interior.

